


Chiffres clés 2022 du tourisme en Ile-et-Vilaine

BRETAGNE^{BE}



Édition 2023



ille-et-vilaine-tourisme.bzh/acteurs

L'ILLE-ET-VILAINE C'EST...



1 118 600 habitants

INSEE 2023

333 communes
réparties en **18** EPCI



12,4 millions de nuitées
extra-départementales

Flux François Marchand 2022

2,3 jours
de durée moyenne
des séjours

Flux Vision Tourisme 2022



1,5 million de visiteurs en 2021

(sur 62 sites et équipements observés)

3 682 offres
d'hébergement marchand



L'OFFRE LABELLIÉE



La Baie du Mont-Saint-Michel
Classée au patrimoine mondial de l'Unesco



LES DESTINATIONS LABELLIÉES



- 1 Cité du Livre®
- 4 Communes touristiques
- 8 Petites Cités de Caractère®
- 1 Plus Beau Village de France
- 2 Plus Beaux Détours de France
- 6 Stations classées de tourisme
- 4 Villes d'Art et d'Histoire
- 8 Villages Etapes

LES ÉTABLISSEMENTS LABELLIÉS

Bienvenue à la ferme 101

Clévacances 184

Gîtes de France 863

Jardins Remarquables 9

Qualité Tourisme 49

Restaurants étoilés 10



CAPACITÉ D'ACCUEIL

UNE OFFRE EN HÉBERGEMENT

de 270 969 lits touristiques

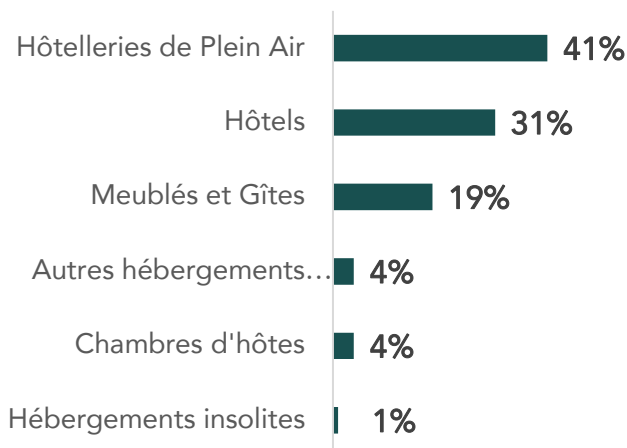
27%

en hébergement marchand

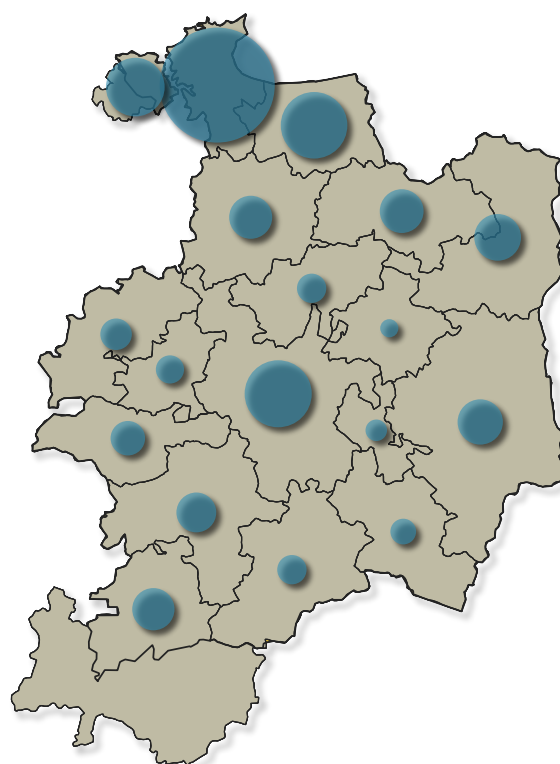
73%

en hébergement non-marchand

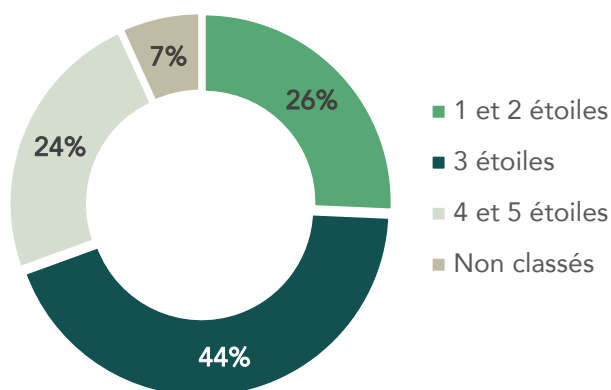
RÉPARTITION DU NOMBRE DE LITS MARCHANDS PAR TYPE D'HÉBERGEMENT



CONCENTRATION DES HÉBERGEMENTS TOURISTIQUES PAR EPCI



RÉPARTITION DU NOMBRE DE LITS MARCHANDS PAR CATÉGORIE



FRÉQUENTATION TOURISTIQUE

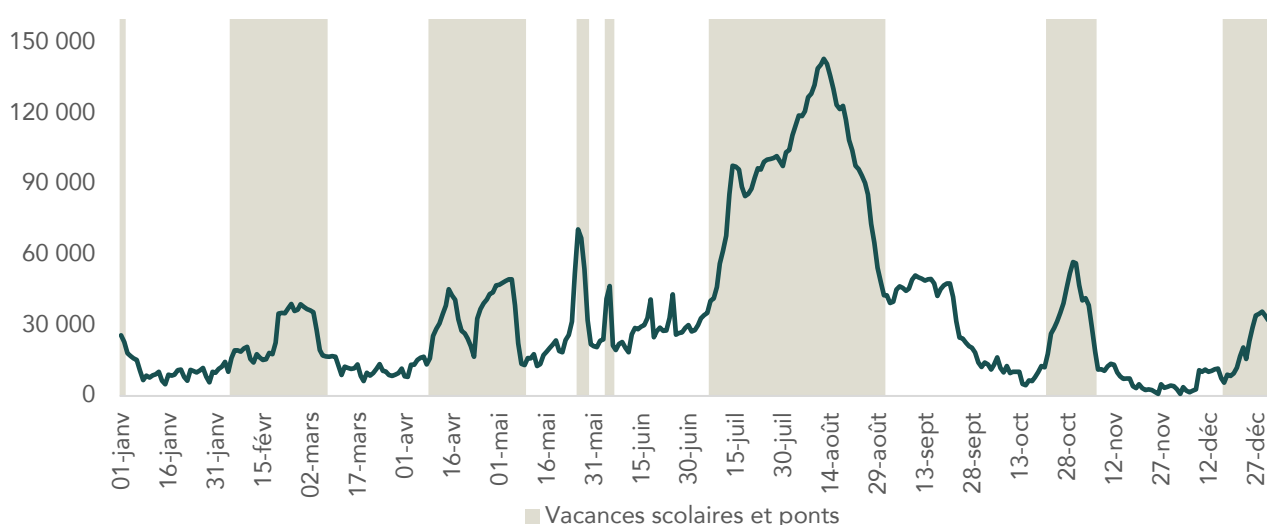
12,4 millions de nuitées

+ 19% par rapport à 2021

+ 3% par rapport à 2019



NUITÉES TOURISTIQUES JOURNALIÈRES EN 2022



NUITÉES TOURISTIQUES DES 10 DERNIÈRES ANNÉES



HÔTELLERIE

OFFRE

262 hôtels

19 263 lits

RÉPARTITION HÔTELIÈRE PAR CATÉGORIE

32%

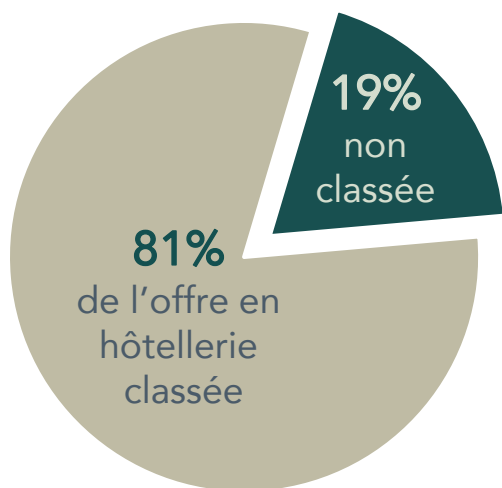
1 à 2 étoiles

52%

3 étoiles

17%

4 à 5 étoiles

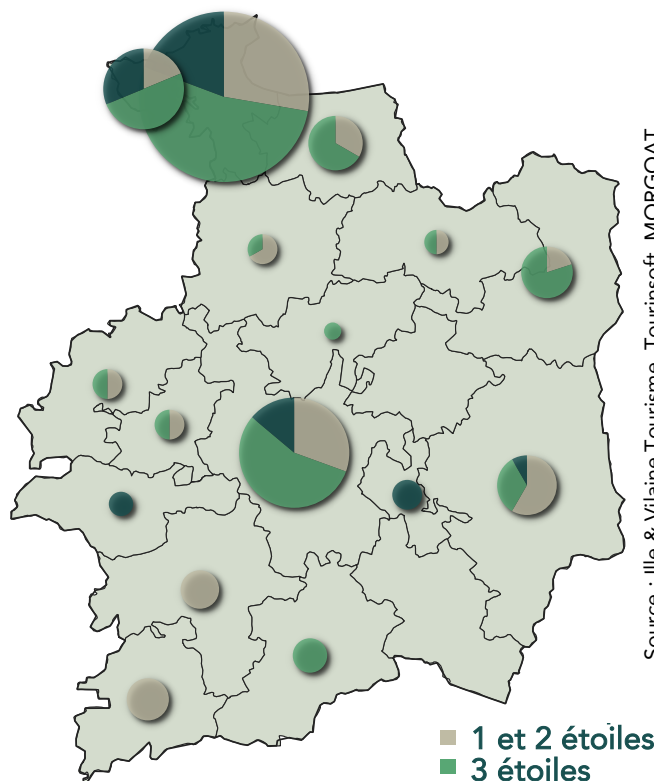


74



lits en moyenne par structure

RÉPARTITION DES HÔTELS SUR LE TERRITOIRE SELON LEUR CLASSEMENT



Source : Ile & Vilaine Tourisme, Tourinsoft, MORGOAT

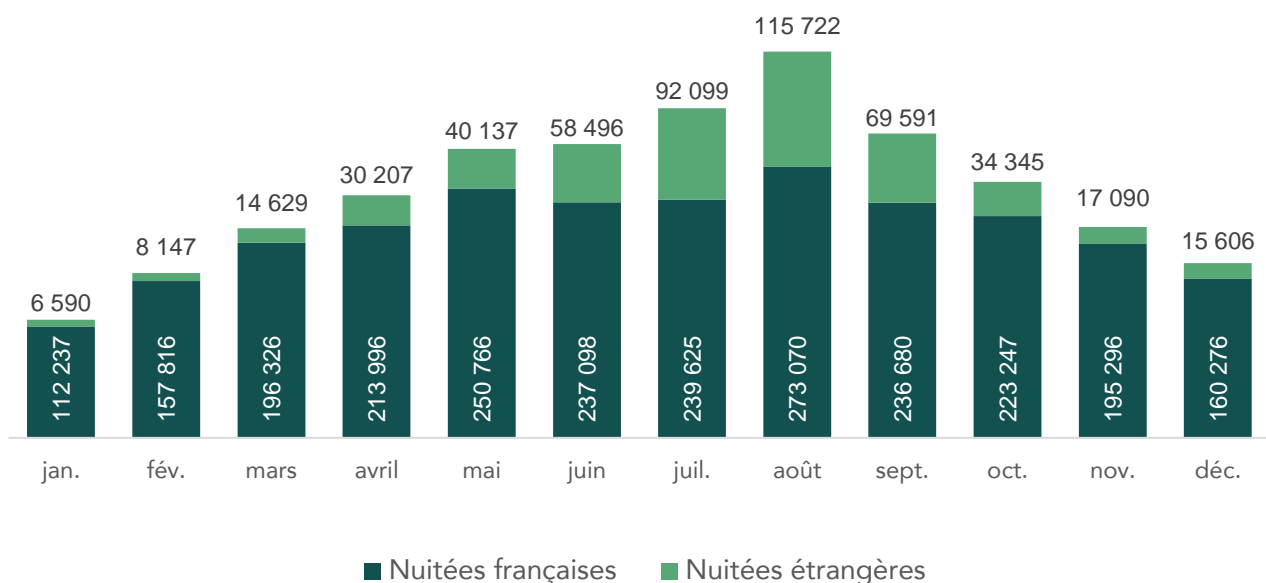
HÔTELLERIE

FRÉQUENTATION

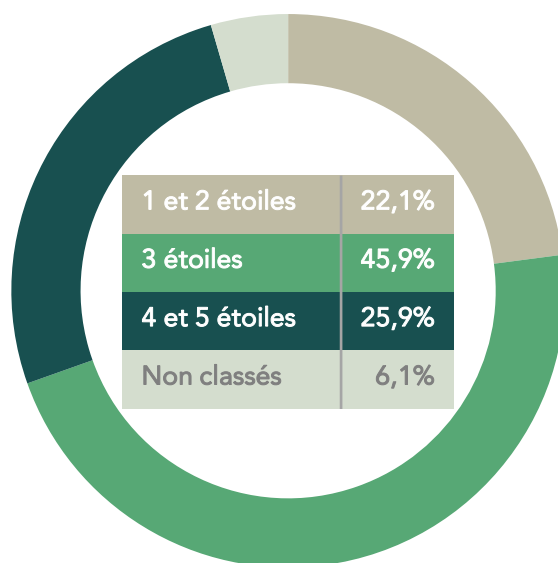
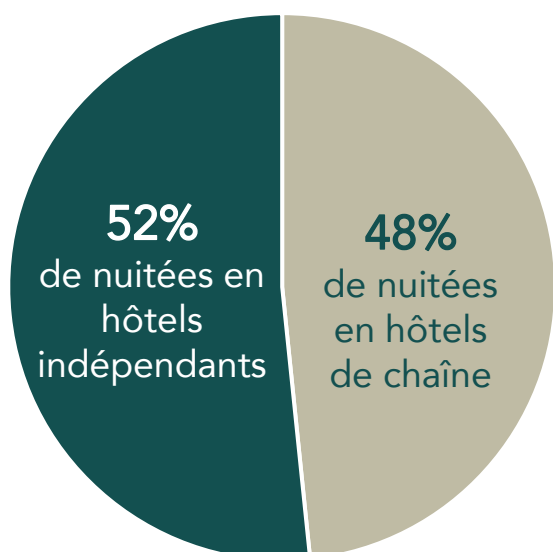
2 999 004 nuitées en 2022

14,5% de nuitées étrangères
46,1% de nuitées d'affaires

Taux d'occupation moyen : **60,5%**
Durée moyenne de séjour : **1,61 nuit**



RÉPARTITION DES NUITÉES PAR CATÉGORIE



HÔTELLERIE DE PLEIN AIR

OFFRE

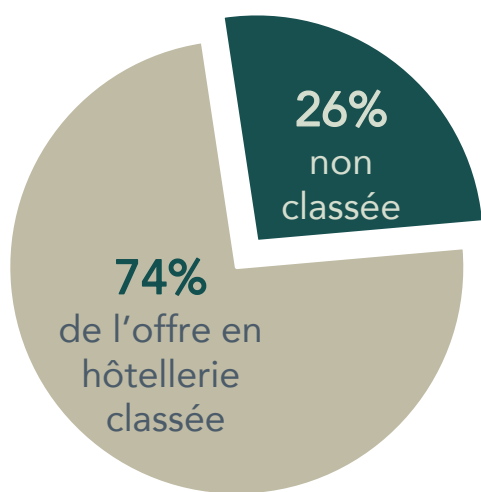
83 campings
7 086 emplacements

RÉPARTITION DES CAMPINGS PAR CATÉGORIE

45%
1 à 2 étoiles

35%
3 étoiles

20%
4 à 5 étoiles

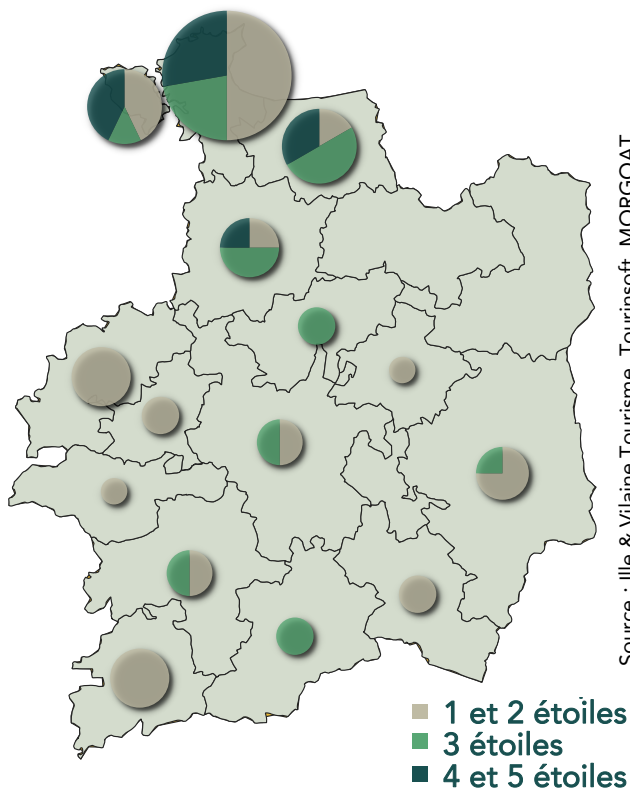


103

emplacements en moyenne par structure



RÉPARTITION DES CAMPINGS SUR LE TERRITOIRE SELON



Source : Ile & Vilaine Tourisme, Tourinsoft, MORGOAT

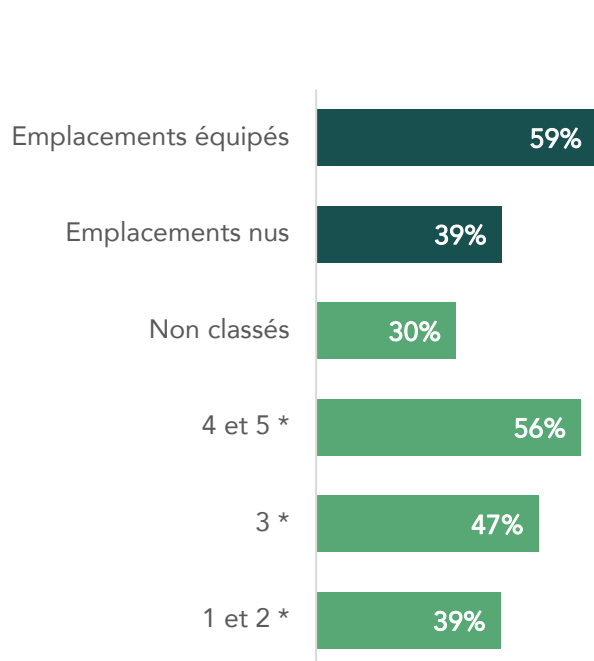
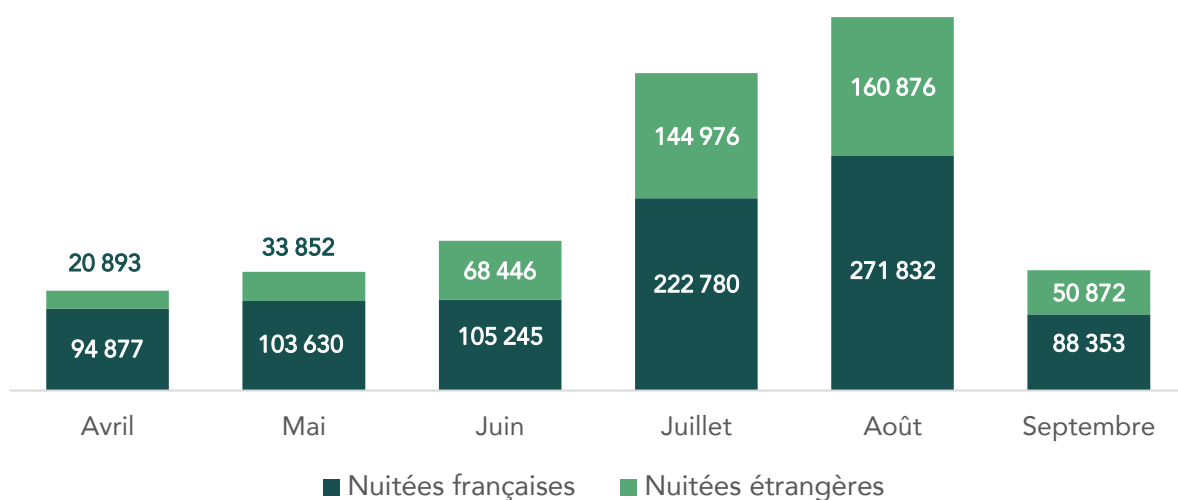
HÔTELLERIE DE PLEIN AIR

FRÉQUENTATION

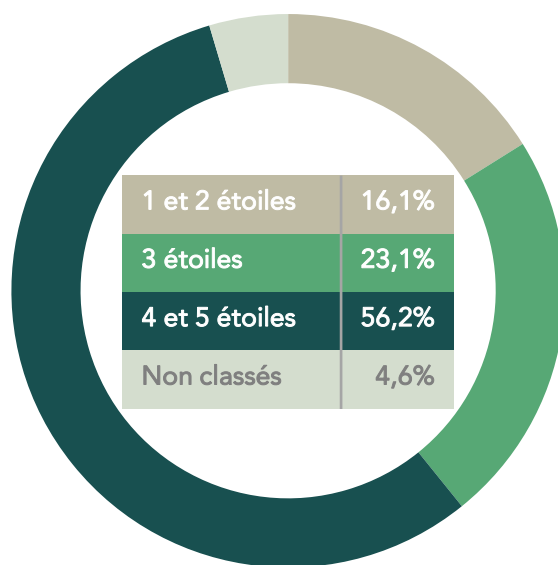
1 366 632 nuitées en 2022

35% de nuitées étrangères
2,98 personnes par emplacement

Taux d'occupation moyen : **46,6%**
 Durée moyenne de séjour : **3,3 nuits**



RÉPARTITION DES NUITÉES PAR CATÉGORIE



HÉBERGEMENTS LOCATIFS

(logements entiers)

OFFRE

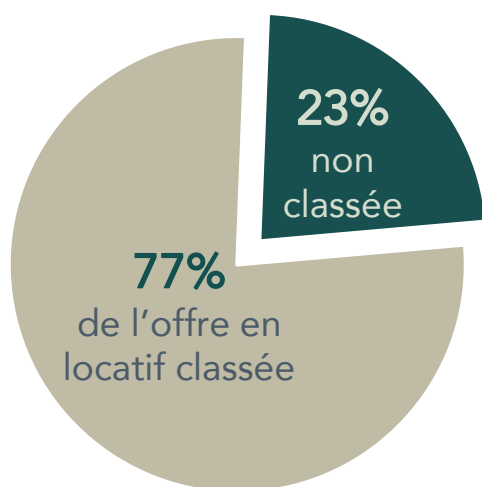
2 837 Meublés et Gîtes
13 686 lits

RÉPARTITION DES MEUBLÉS PAR CATÉGORIE

45%
1 à 2 étoiles

35%
3 étoiles

20%
4 à 5 étoiles

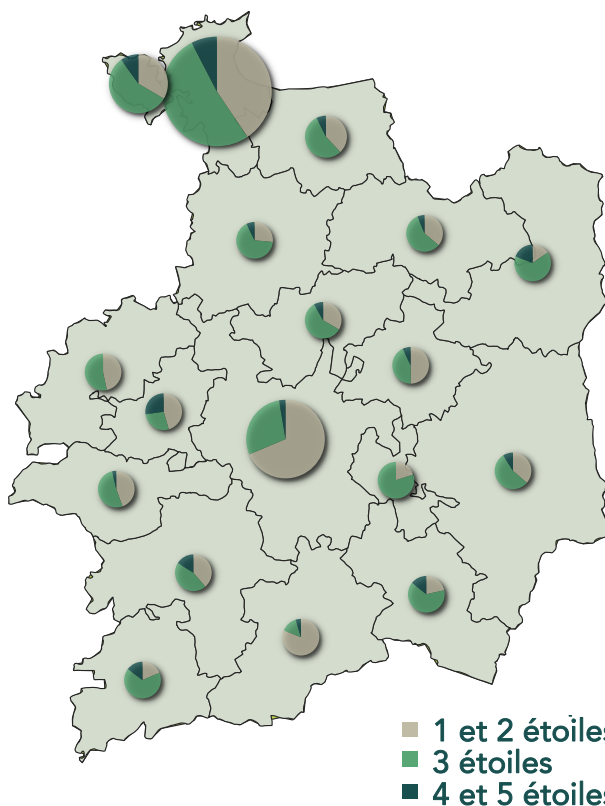


2,3

chambres en moyenne
par logement



RÉPARTITION DES MEUBLÉS ET GÎTES SUR LE TERRITOIRE SELON LEUR CLASSEMENT



HÉBERGEMENTS LOCATIFS

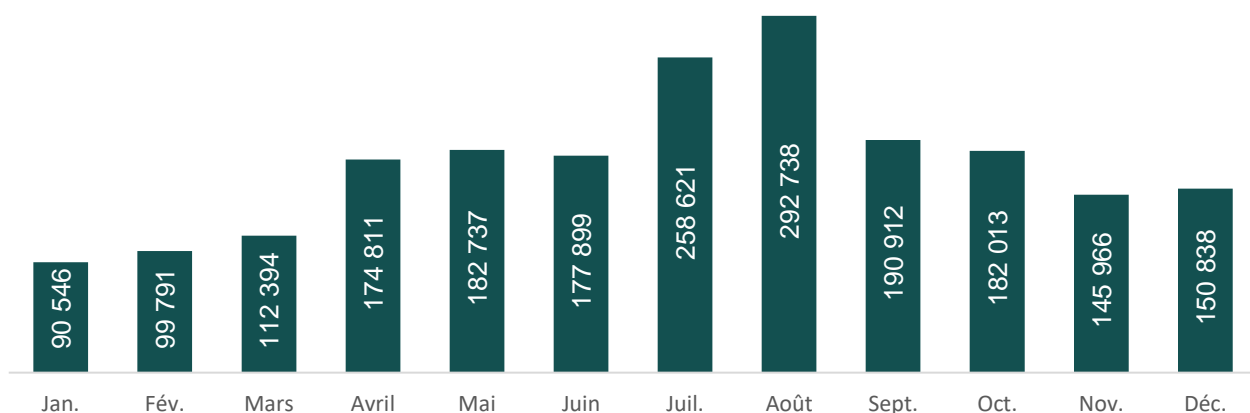
(logements entiers)
FRÉQUENTATION

1 080 000 jours de location en 2022

106€ par jour prix moyen de location
62€ par jour de revenu moyen

Taux d'occupation moyen : **58%**
Durée moyenne de séjour : **3,2 nuits**

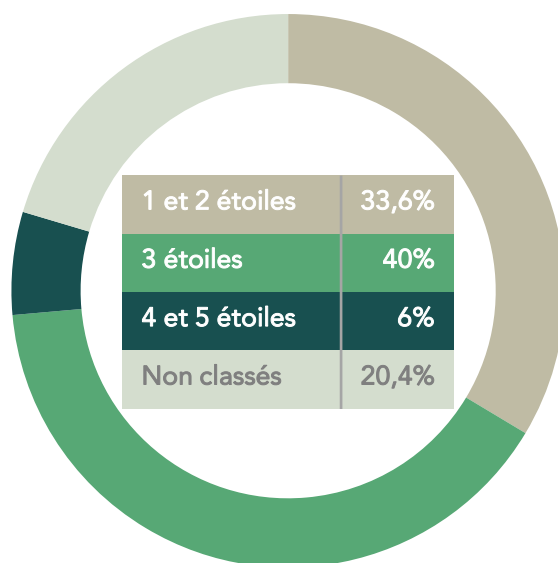
NUITÉES MENSUELLES DES MEUBLÉS DE TOURISME EN 2022



REVENU MOYEN PAR LOGEMENT LOUÉ ET TAUX D'OCCUPATION PAR TRIMESTRE

| | | |
|----------------|--------|-----|
| Jan-Fév-Mars | 47,6 € | 48% |
| Avril-Mai-Juin | 59,4 € | 57% |
| Juil-Août-Sept | 81,7 € | 73% |
| Oct-Nov-Déc | 59,5 € | 54% |

RÉPARTITION DES NUITÉES PAR CATÉGORIE



TOURISME DURABLE

58

espaces
naturels
visitables

13

sites classés
Natura 2000

9

jardins
remarquables
de Bretagne

1

espace
remarquable
de Bretagne

61



Villes et Villages Fleuris

LE LABEL NATIONAL DE LA QUALITÉ DE VIE



51 établissements labellisés
Tourisme & Handicap



57
établissements
agritouristiques

18

établissements
labellisés
Tourisme Durable



3

Stations Vertes



3 plages
Pavillon Bleu

ITINÉRANCE DOUCE



5 000 km d'itinéraires
pédestres en Ille-et-Vilaine

dont **700 km**
de Grandes Randonnées



3 000 km d'itinéraires
cyclables en Ille-et-Vilaine

dont **420 km**
sur 7 voies vertes



54 établissements
porteurs de la marque
Accueil Vélo



3 territoires Vélo

- Combourg,
- Dol-de-Bretagne,
- Pays de Saint-Méen-Montauban



43 établissements
labellisés
Etape Rando
Bretagne



5 établissements
Rando Accueil



1 400 km d'itinéraires équestres en Ille-et-Vilaine

dont **900 km** de l'Equibreizh en Ille-et-Vilaine



6 clubs labellisés Cheval étape



13 hébergements Gîtes de France labellisés
Accueil Cheval

DÉCOUVERTES DU PATRIMOINE

GÉOCACHING

143 parcours Trésors de Haute Bretagne

26 930 découvertes de caches
(+5% par rapport à 2021)



MYSTÈRE ABGRALL

4 jeux de pistes en Ille-et-Vilaine
(Chateaubriant, Combourg, Redon,
Saint-Aubin-du-Cormier)



600 monuments historiques
(musées, châteaux, sites mégalithiques...)



3 000 ha
d'espaces naturels



**ROI
ARTHUR
FESTIVAL**

**LES
TRANS**
NOUVEAU DEPUIS 1979

4 des 100

plus grands festivals de France

(Festival du Roi Arthur, La Route du
Rock, Les Transmusicales de Rennes,
No Logo Bzh)





Notre expertise est juste là.

Ille & Vilaine Tourisme est une agence de développement touristique (association loi 1901), qui met en œuvre la politique touristique du Département. Elle encourage et contribue au développement et au dynamisme du tourisme en travaillant au plus près de l'écosystème touristique breillien et en s'appuyant sur les marqueurs forts de son identité. Pour cela, son action est structurée autour de 4 thématiques fortes : le tourisme pour tous, l'itinérance douce, le patrimoine et le nautisme. Membre du réseau ADN Tourisme et de Acteurs du tourisme durable (ATD), Ille & Vilaine Tourisme a fait du tourisme durable sa priorité socle.

Méthodologie

➤ Sources :

- Enquête INSEE MORGOAT 2023
- Etude Flux François Marchand 2023
- Dispositif Flux Vision Tourisme d'Orange - Année 2022
- Base de données AirDNA (AirBnB, VRBO) - Année 2022
- Base de données Tourinsoft Ille-et-Vilaine

- Synthèse réalisée par l'Observatoire d'Ille & Vilaine Tourisme, avec le concours du Département d'Ille-et-Vilaine.
- L'Agence remercie l'ensemble des acteurs du tourisme qui répondent aux sollicitations de l'observatoire et de ses partenaires.

Crédit photo couverture : Teddy Verneuil (@lezbroz)

Ille & Vilaine Tourisme
7 avenue de Tizé
CS 53622 Thorigné-Fouillard
35236 Cesson-Sévigné Cedex

Contact observatoire
Adrien JIMENEZ ROLDAN
a.jimenez-roltan@ille-et-vilaine-tourisme.bzh
07 63 93 14 83
www.ille-et-vilaine-tourisme.bzh/acteurs/chiffres-et-donnees/