



## TENDANCES TOURISTIQUES EN ILLE-ET-VILAINE AOÛT 2024

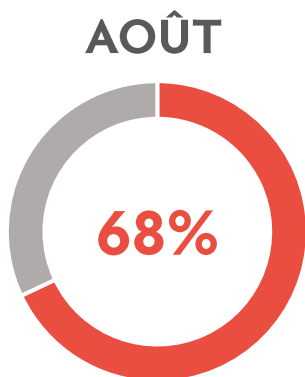


La baisse de fréquentation de juillet s'est résorbée durant le mois d'août mais reste légèrement inférieure (-1%) au niveau de 2023.

Si un peu plus des deux tiers des professionnels sont satisfaits de la fréquentation du mois d'août, ce niveau de satisfaction est le plus faible enregistré depuis 2017.

BRETAGNE <sup>BE</sup>

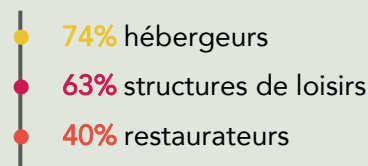
### SATISFACTION DES PROFESSIONNELS



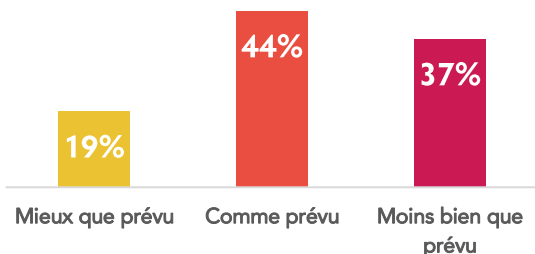
La faible satisfaction des professionnels du tourisme durant le mois de juillet, où seuls 31% d'entre eux étaient satisfaits, a laissé place à une satisfaction de **68%** des enquêtés pour le mois d'août. Parmi les hébergeurs, 80% des meublés et gîtes, chambres d'hôtes et campings se disent satisfaits de la fréquentation.

#### SATISFACTION SELON LE TYPE DE STRUCTURE

sont satisfaits de la fréquentation au cours du mois d'août :



### SATISFACTION DES STRUCTURES PAR RAPPORT AUX ATTENTES

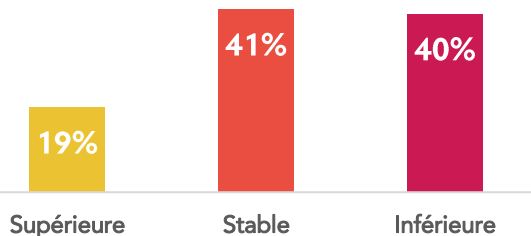


**44%** des professionnels ont estimé que la période se déroulait comme prévu. Les parcs de loisirs et animaliers sont particulièrement représentés parmi les professionnels estimant que la fréquentation a été inférieure à celle prévue.

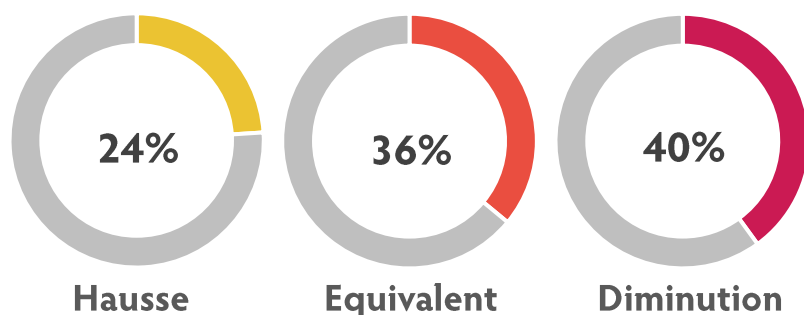
### EVOLUTION DE LA FREQUENTATION PAR RAPPORT À 2023

**40%** des professionnels considèrent que la fréquentation de leur structure a été moins bonne qu'en 2023.

Parmi les professionnels considérant que la fréquentation a été supérieure, 67% sont des structures de loisirs (autres que parcs de loisirs et animaliers).

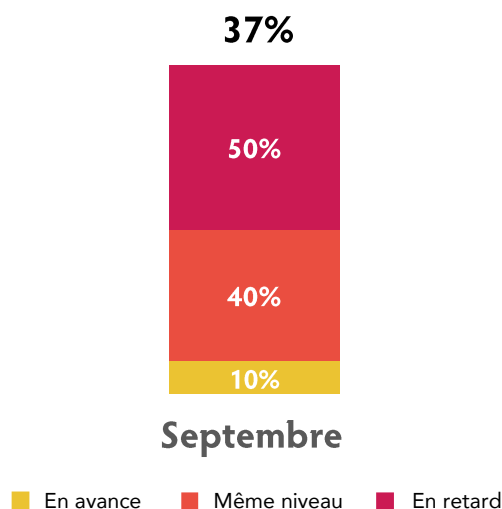


## CHIFFRE D'AFFAIRES PAR RAPPORT À 2023



Près d'un quart des professionnels du tourisme estiment que leur chiffre d'affaires a augmenté au cours du mois d'août. Parmi les professionnels de la restauration, 80% estiment avoir un chiffre d'affaires en diminution.

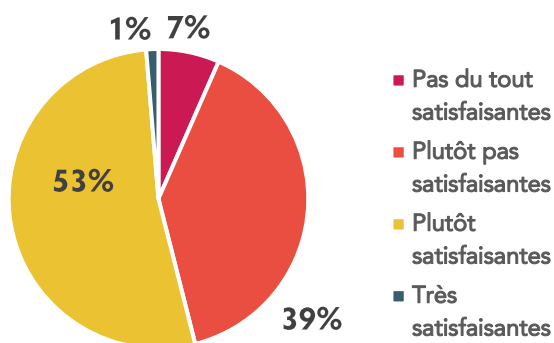
## NIVEAUX DE RÉSERVATIONS PAR RAPPORT À 2023



Le niveau de réservation pour le mois de septembre s'établit à 37% en baisse de 5 points par rapport à 2023.

Un professionnel sur deux estime que les réservations sont en retard par rapport à 2023. Un constat qui n'était partagé que par 26% d'entre eux à la même période l'année dernière.

## QUELLES PERSPECTIVES POUR LA SUITE DE LA SAISON ?



Le mois d'août a pu rassurer les professionnels quant à la fréquentation de leurs structures par rapport au mois de juillet où 69% se déclaraient pessimistes. **46%** d'entre eux estiment tout de même que la perspective est peu ou pas du tout satisfaisante. Un niveau supérieur à celui de 2023 à la même époque, où 33% des professionnels se déclaraient insatisfaits.

### Méthodologie

Enquête réalisée par le Comité Régional du Tourisme de Bretagne en partenariat avec les Agences de Développement Touristique bretonnes. 82 réponses réceptionnées à l'échelle de l'Ille-et-Vilaine, dont 48 hébergements, 28 équipements et sites de loisirs et 5 restaurants.

Synthèse effectuée par l'Observatoire d'Ille & Vilaine Tourisme avec le concours du Département d'Ille-et-Vilaine. Crédits photo en couverture : Gérard Ganglion

**Ille & Vilaine Tourisme**  
7 avenue de Tizé  
CS 53622 Thorigné-Fouillard  
35236 Cesson-Sévigné Cedex

**Contact Observatoire**  
Adrien JIMENEZ • 07 63 93 14 83  
[a.jimenez-roldan@ille-et-vilaine-tourisme.bzh](mailto:a.jimenez-roldan@ille-et-vilaine-tourisme.bzh)  
[www.ille-et-vilaine-tourisme.bzh/acteurs/chiffres-et-donnees/](http://www.ille-et-vilaine-tourisme.bzh/acteurs/chiffres-et-donnees/)