



## TENDANCES TOURISTIQUES EN ILLE-ET-VILAINE AVRIL 2024



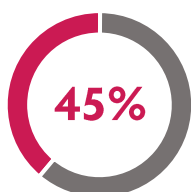
BRETAGNE <sup>BE</sup>

**45%** des professionnels du tourisme en Ile-et-Vilaine sont satisfaits de la fréquentation touristique au cours du mois d'avril.

Une chute importante par rapport à la même période en 2023 où 82% des professionnels étaient satisfaits.

### SATISFACTION DES STRUCTURES

Avril



**45%** des professionnels du tourisme sont satisfaits de la fréquentation du mois d'avril 2023, en baisse de 37 points par rapport à 2023 .

Week-end de Pâques



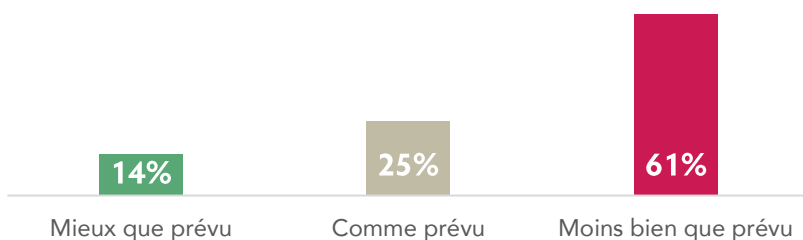
**39%** sont satisfaits de la fréquentation lors du week-end de Pâques. Une faible fréquentation majoritairement due à une météo maussade.

#### SATISFACTION SELON LE TYPE DE STRUCTURE

sont satisfaits de la fréquentation au cours du mois d'avril :

- 39% hébergeurs
- 56% structures de loisirs
- 44% restaurateurs

### FRÉQUENTATION DES STRUCTURES PART RAPPORT AUX ATTENTES

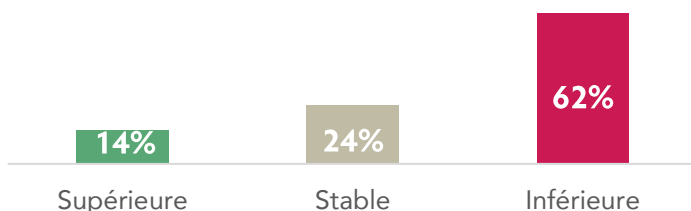


**61%** des professionnels estiment que la fréquentation a été moins bonne que prévue.

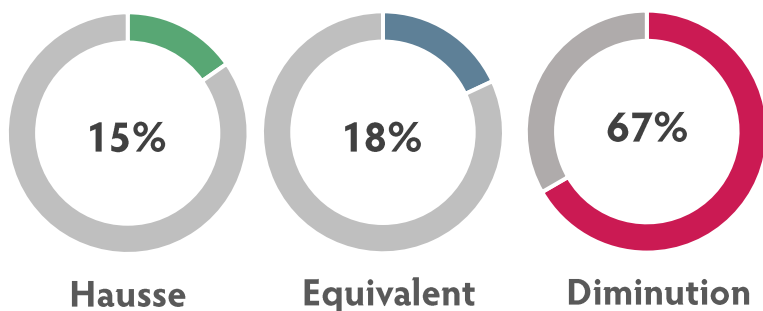
Seules les activités intérieures tirent leur épingle du jeu.

### FRÉQUENTATION DES STRUCTURES PAR RAPPORT À 2023

**62%** des professionnels, en majorité des hébergeurs, considèrent que la fréquentation de leur structure a été moins bonne qu'en 2023.

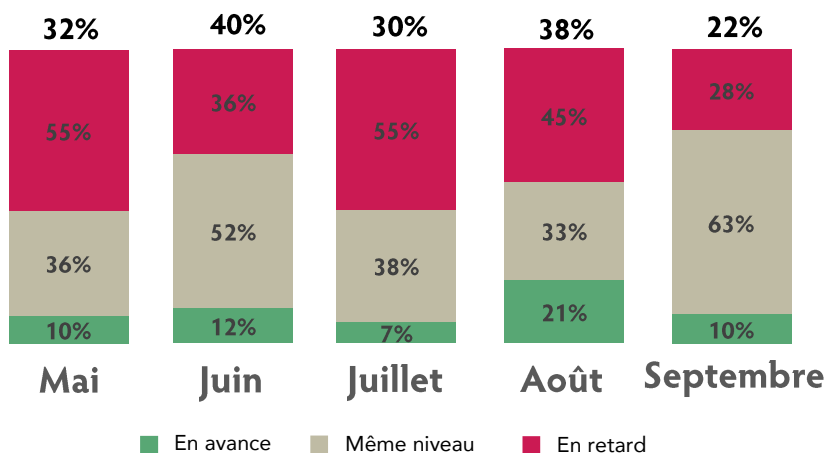


## CHIFFRE D'AFFAIRES PAR RAPPORT À 2023



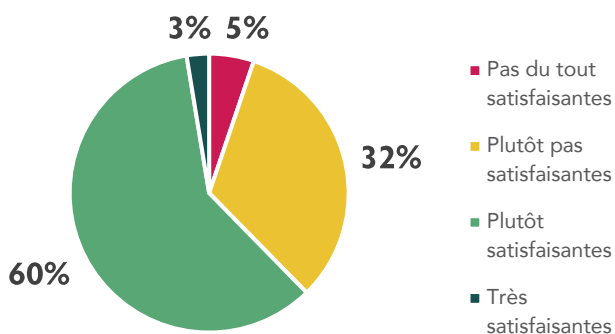
67% des professionnels interrogés indiquent avoir eu un chiffre d'affaires inférieur à l'année précédente.

## NIVEAUX DE RÉSERVATIONS PAR RAPPORT À 2023



Le niveau de réservation pour le mois de mai s'établit à ce jour à 32%. 55% des professionnels considèrent qu'il est en retard par rapport à 2023, un niveau également constaté à la même période en 2023. Le mois de juin atteint un niveau de réservations supérieur (40%) par rapport à 2023 (34%).

## QUELLES PERSPECTIVES POUR LA SUITE DE LA SAISON ?



Malgré le début de saison mitigé, une large majorité (63%) des professionnels considèrent que la suite de la saison sera satisfaisante. Néanmoins, les hébergeurs (principalement ceux situés sur le littoral) sont les plus pessimistes quant à la suite de la saison.

### Méthodologie

Enquête réalisée par le Comité Régional du Tourisme de Bretagne en partenariat avec les Agences de Développement Touristique bretonnes. 89 réponses réceptionnées à l'échelle de l'Ille-et-Vilaine, dont 55 hébergements, 25 équipements et sites de loisirs et 9 restaurants. Synthèse effectuée par l'Observatoire d'Ille & Vilaine Tourisme avec le concours du Département d'Ille-et-Vilaine.

Crédits photo en couverture : L'Œil de Paco

**Ille & Vilaine Tourisme**  
7 avenue de Tizé  
CS 53622 Thorigné-Fouillard  
35236 Cesson-Sévigné Cedex

**Contact Observatoire**  
Adrien JIMENEZ • 07 63 93 14 83  
[a.jimenez-roltan@ille-et-vilaine-tourisme.bzh](mailto:a.jimenez-roltan@ille-et-vilaine-tourisme.bzh)  
[www.ille-et-vilaine-tourisme.bzh/acteurs/chiffres-et-donnees/](http://www.ille-et-vilaine-tourisme.bzh/acteurs/chiffres-et-donnees/)