



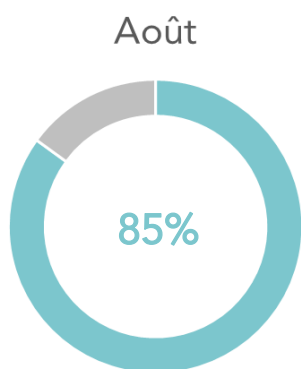
TENDANCES TOURISTIQUES EN ILLE-ET-VILAINE Août 2023



BRETAGNE ^{BE}

85% des professionnels du tourisme d'Ile-et-Vilaine sont satisfaits de la fréquentation touristique au cours du mois d'août.
Une fréquentation légèrement supérieure à celle d'août 2022, portée principalement par la clientèle étrangère.

SATISFACTION DES STRUCTURES



85% des professionnels du tourisme sont satisfaits de la fréquentation du mois d'août 2023, en légère baisse de 2 points par rapport à 2022. Restaurateurs, hébergeurs et gérants d'équipements de loisirs retrouvent très majoritairement leur satisfaction.

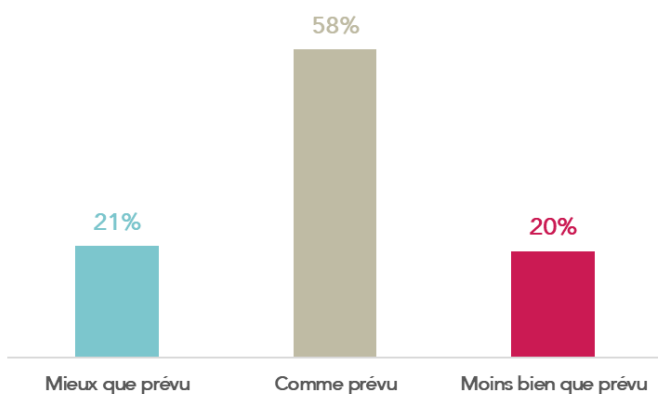


SATISFACTION SELON LE TYPE DE STRUCTURE

Sont satisfaits de la fréquentation au cours du mois d'août :

- **85%** des hébergements
- **86%** des équipements de loisirs
- **83%** des restaurateurs

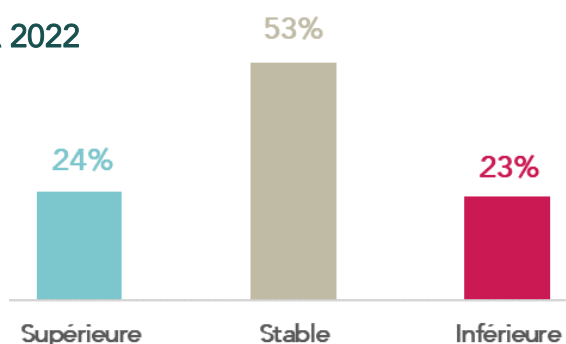
FRÉQUENTATION DES STRUCTURES PAR RAPPORT AUX ATTENTES



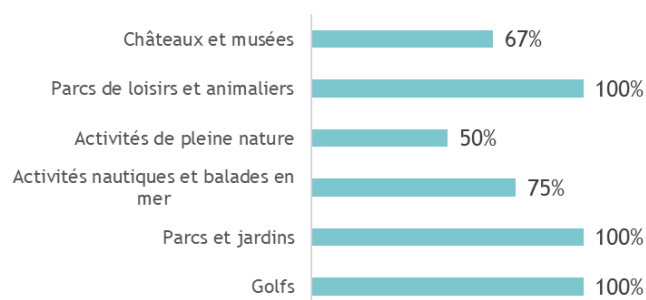
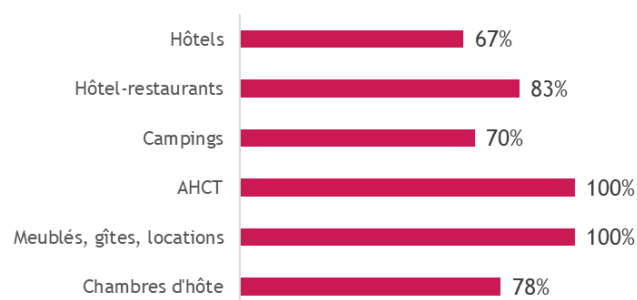
- Une fréquentation conforme, voir supérieure aux attentes pour près de **8 professionnels du tourisme sur 10**.
- **20%** de professionnels, majoritairement hors littoral, estiment tout de même la fréquentation inférieure aux attentes.

FRÉQUENTATION DES STRUCTURES PAR RAPPORT À 2022

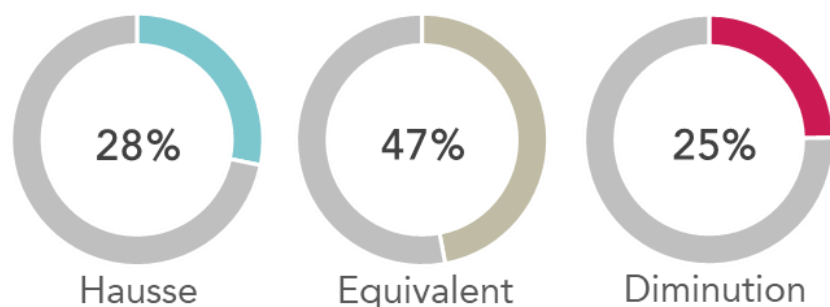
Plus de **3 professionnels sur 4** considèrent que la fréquentation de leur structure au cours du mois d'août 2023 est **stable**, voir **supérieure**, à celle de **2022**.



SATISFACTION DES STRUCTURES DE LOISIRS ET D'HÉBERGEMENT PAR CATÉGORIE

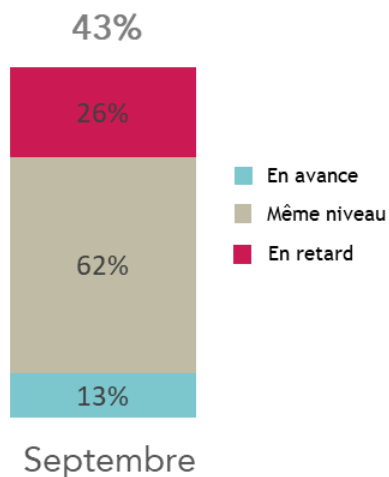


CHIFFRE D'AFFAIRES PAR RAPPORT À 2022



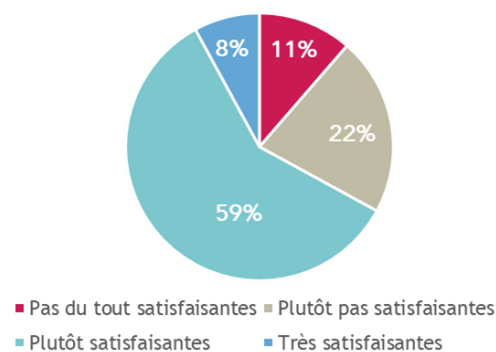
28% des professionnels interrogés, majoritairement de structures de loisirs, indiquent avoir eu un **chiffre d'affaires supérieur** à août 2022. Les 25% constatant une **diminution** se situent hors littoral.

NIVEAU DE RÉSERVATION



Avec un niveau de **43% de réservations** et en dépit du retard par rapport à 2022, les professionnels abordent le mois de septembre, à **67%**, avec une **perspective satisfaisante**.

PERSPECTIVES DE FIN DE SAISON



Méthodologie :

Enquête réalisée par le Comité Régional du Tourisme de Bretagne en partenariat avec les Agences de Développement Touristique bretonnes. 92 réponses réceptionnées à l'échelle de l'Ille-et-Vilaine.

Synthèse réalisée par l'Observatoire d'Ille & Vilaine Tourisme avec le concours du Département d'Ille-et-Vilaine.

Ille & Vilaine Tourisme

7 avenue de Tizé
CS 53622 Thorigné-Fouillard
35236 Cesson-Sévigné Cedex

Contact Observatoire

Adrien JIMENEZ
a.jimenez-roldan@ille-et-vilaine-tourisme.bzh • 07 63 93 14 83
www.ille-et-vilaine-tourisme.bzh/acteurs/chiffres-et-donnees/