



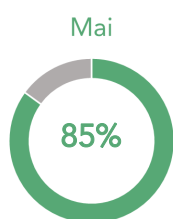
TENDANCES TOURISTIQUES EN ILLE-ET-VILAINE Mai 2023



BRETAGNE ^{BE}

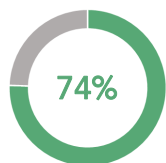
**85% des professionnels du tourisme d'Ile-et-Vilaine sont satisfaits de la fréquentation touristique au cours du mois de mai 2023 (week-end du 8 mai, pont de l'Ascension et week-end de la Pentecôte).
Un mois plus favorable au tourisme de loisirs que d'affaires.**

SATISFACTION DES STRUCTURES

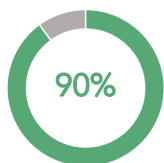


85% des professionnels du tourisme sont satisfaits de la fréquentation du mois de mai 2023, en baisse de 2 points par rapport à 2022.


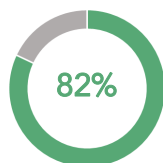
Week-end 8 mai



Pont de l'Ascension



Week-end Pentecôte

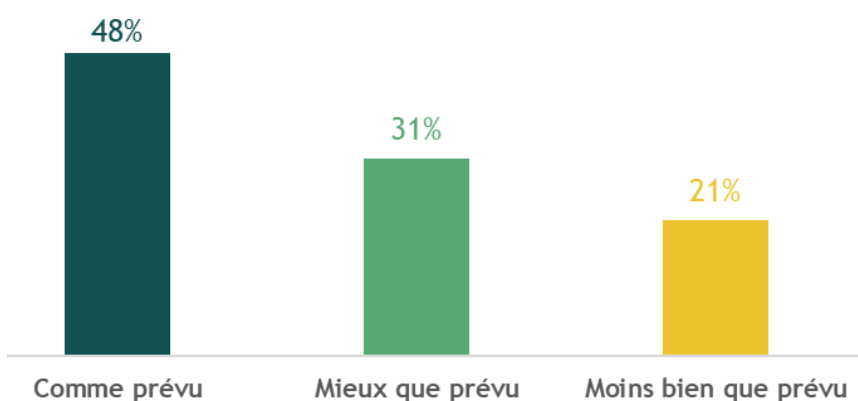


SATISFACTION SELON LE
TYPE DE STRUCTURE

Sont satisfaits de la fréquentation au cours du mois de mai :

- 88% des hébergements
- 85% des équipements de loisirs
- 70% des restaurateurs

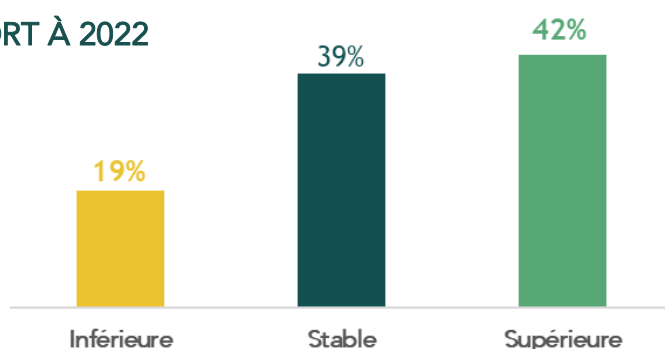
FRÉQUENTATION DES STRUCTURES PAR RAPPORT AUX ATTENTES



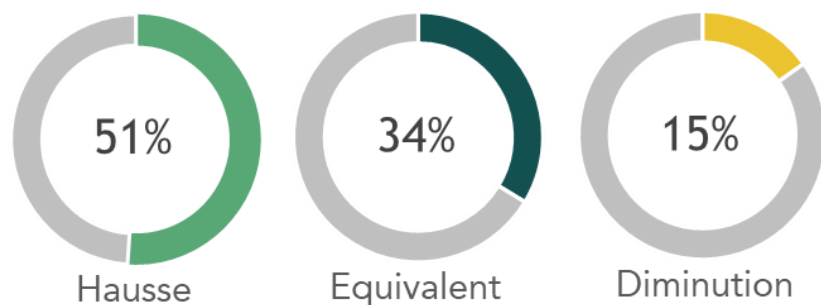
48% des professionnels considèrent que la période a été conforme à leurs attentes. Elle les a même dépassées pour **31%** d'entre eux.

FRÉQUENTATION DES STRUCTURES PAR RAPPORT À 2022

42% des professionnels du tourisme considèrent que la fréquentation de leurs structures au cours du mois de mai 2023 est **supérieure** à celle de 2022.

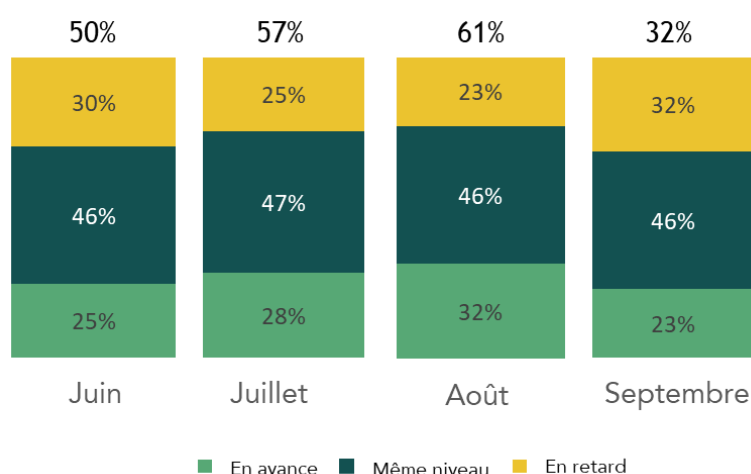


CHIFFRE D'AFFAIRES PAR RAPPORT À 2022



51% des professionnels interrogés indiquent avoir eu un **chiffre d'affaires supérieur** à mai 2022.

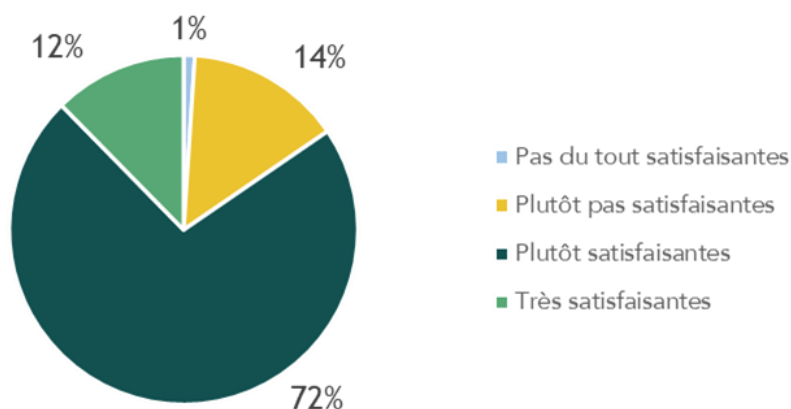
ÉTAT DES RÉSERVATIONS PAR RAPPORT À 2022



Le niveau de réservation pour le mois de juin s'établit à ce jour à **50%**.

25% des professionnels notent une avance dans les réservations par rapport à 2022, **46%** d'entre eux l'estiment à un niveau égal.

QUELLES PERSPECTIVES POUR LA SUITE DE LA SAISON ?



Pour **72%** des professionnels la perspective de l'activité estivale est **positive**, voire **très positive** pour **12%** d'entre eux.

Méthodologie :

Enquête réalisée par le Comité Régional du Tourisme de Bretagne en partenariat avec les Agences de Développement Touristique bretonnes. 104 réponses réceptionnées à l'échelle de l'Ille-et-Vilaine, dont 67 hébergements, 26 équipements et sites de loisirs et 11 restaurants.

Synthèse réalisée par l'Observatoire d'Ille & Vilaine Tourisme avec le concours du Département d'Ille-et-Vilaine.

Ille & Vilaine Tourisme

7 avenue de Tizé
CS 53622 Thorigné-Fouillard
35236 Cesson-Sévigné Cedex

Contact Observatoire

Adrien JIMENEZ
a.jimenez-roldan@ille-et-vilaine-tourisme.bzh • 07 63 93 14 83
www.ille-et-vilaine-tourisme.bzh/acteurs/chiffres-et-donnees/