TENDANCE DU TOURISME EN ILLE-ET-VILAINE
JUIN 2019

84% des professionnels **satisfaits**[1] de la fréquentation touristique

Un mois de juin très satisfaisant marqué par un week-end de l'Ascension à cheval sur les mois de mai et juin, un week-end prolongé de la Pentecôte, une météo plus que favorable sur la fin du mois et la coupe du monde de football féminine.

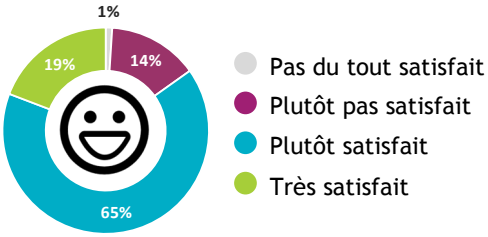

SATISFACTION DES PROFESSIONNELS DEPUIS 2012

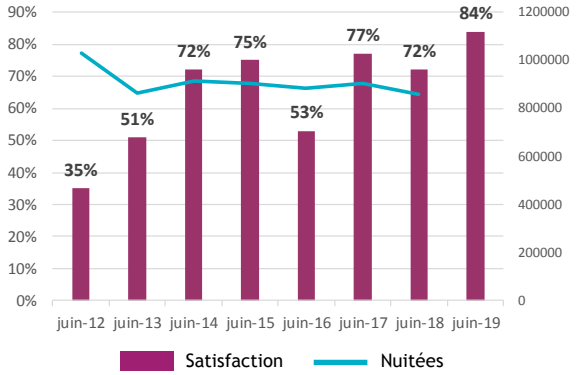

De manière générale, on constate que le taux de satisfaction à la fin du mois est en **corrélation** avec le nombre de nuitées observé ultérieurement. En **juin 2017,** la satisfaction était de **77%** pour un volume de nuitées de **901 639**. Sur le mois de juin 2018, la satisfaction était de **72% (-5 points)** pour un volume de nuitées de **856 005 (-5%).** **On peut donc en déduire qu'en juin 2019, le volume des nuitées devrait être plus élevé.**

WEEK-END DE LA PENTECÔTE

81%

des professionnels sont **satisfaits** de la fréquentation touristique sur le week-end de la Pentecôte

Week-end prolongé favorisant les courts séjours, et une **météo assez favorable**

MÉTÉO DU MOIS

23,3 °C

- +1,1°C par rapport aux normales de saison
- -0,8°C par rapport à juin 2018

225,7 h

- +8,4 h par rapport aux normales de saison
- -2,5 h par rapport à juin 2018

69,6 mm

- +22,9 mm par rapport aux normales de saison
- -26,3 mm par rapport à juin 2018

HÉBERGEMENTS

85%

des hébergeurs sont **satisfaits** de la fréquentation touristique

Hôtels	92%
Campings	84%
Autres[2]	57%

Autres[2] : auberge de jeunesse, résidence de tourisme

LOISIRS

81%

des professionnels des loisirs sont **satisfaits** de la fréquentation touristique

Châteaux et musées	77%
Parcs de loisirs et jardins	75%
Autres[2]	100%

Autres[2] : golfs, sites techniques, visites en bateau

Les professionnels du tourisme affichent leur satisfaction quant à la fréquentation touristiques, et notamment les hôteliers, qui se disent satisfaits à **92%**.

[1] ***Satisfait :*** *« Plutôt satisfait » et « Très satisfait »*

Clientèle

84% des professionnels sont **satisfaits** de la fréquentation française

27% ↘ | 34% = | 39% ↗

39% des professionnels constatent une **hausse** de la fréquentation de la clientèle française.

74% des professionnels sont **satisfaits** de la fréquentation étrangère

37% ↘ | 29% = | 34% ↗

34% des professionnels constatent une **hausse** de la fréquentation de la clientèle française.

Consommation

51% des professionnels notent une **augmentation** de leur chiffre d'affaires par rapport à juin 2018

28% ↘ | 59% = | 13% ↗

Un chiffre d'affaires en augmentation pour la moitié des professionnels, malgré le fait que **59%** d'entre eux constatent que les dépenses des touristes sont stables.

Plateforme de réservation en ligne du CDT

Juin	Campings	Hôtels	Chambres d'hôtes	Meublés	Gîte de France (passerelle)
2019	195 ventes (47 013 €)	88 ventes (16 873 €)	82 ventes (12 382 €)	32 ventes (15 222 €)	2 ventes (897 €)
2018	166 ventes (40 694 €)	65 ventes (9 548 €)	74 ventes (11 692 €)	25 ventes (14 342 €)	3 ventes (962 €)

En juin 2019, la plateforme a enregistré **399 ventes** pour un total de **92 387 € de chiffre d'affaires.** Cela représente **20% de ventes en plus** par rapport à juin 2018 (333 ventes) et **20% de plus en chiffre d'affaires** (77 238 €).

Passages sur les éco-compteurs

151 361 passages*, en **hausse de 12%**

Sites intérieurs	Sites littoraux	Voies vertes		
16 397	99 726	16 304	18 934	35 238
-14%	+22%	+9%	-2%	+2%

16 397 passages enregistrés en juin sur les sites intérieurs du département, soit -14% par rapport à juin 2018.

**Les passages sont enregistrés sur un total de 16 sites.*

Niveau de réservation

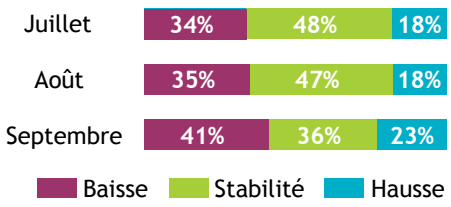

34% des professionnels observent une baisse des réservations sur le mois de juillet par rapport à 2018, **48%** une **stabilité** et 18% une hausse.

Perspectives

79% des professionnels sont **satisfaits** quant aux perspectives du mois de juillet, malgré un 14 juillet positionné un dimanche.

82% des professionnels sont **optimistes**[1] pour la suite de la saison

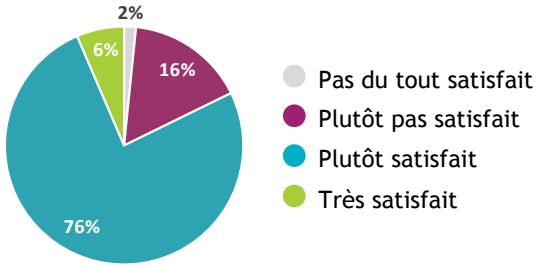

Une saison 2019 qui s'annonce prometteuse puisque **82%** des professionnels sont **optimistes** pour la suite.

[1] ***Optimiste :*** *« Plutôt satisfait » et « Très satisfait »*

Enquête réalisée par le CRT Bretagne en partenariat avec le CDT 35 auprès d'un panel représentatif de 200 partenaires touristiques d'Ille-et-Vilaine (83 répondants). Cette enquête collecte les impressions des professionnels et demande à être confrontée aux autres résultats de l'observation dès qu'ils seront disponibles.

Analyse : *Comité Départemental du Tourisme Haute Bretagne Ille-et-Vilaine — Juillet 2019*

COMITÉ DÉPARTEMENTAL DU TOURISME HAUTE BRETAGNE ILLE-ET-VILAINE
44 Square de la Mettrie — 35700 Rennes
Tel. 02 99 78 47 47
http://pro.bretagne35.com/chiffres-donnees
Contact : Charlotte RENARD — c.renard@bretagne35.com — 02 99 86 20 90
Crédit photo : © Clo & Clem

Haute Bretagne
Ille & Vilaine
TOURISME