



Ile & Vilaine

AGENCE DE DÉVELOPPEMENT  
TOURISTIQUE

# FRÉQUENTATION HÔTELLERIE DE PLEIN AIR

## 2021 (Mai à Septembre)



TAUX  
D'OCCUPATION

40,5%

De mai à septembre 2021, l'hôtellerie de plein air en Ile-et-Vilaine affiche un taux d'occupation moyen de 40,5%, en diminution de **3 points** par rapport à la même période en 2019. Le taux d'occupation est plus élevé dans les emplacements équipés (55%).

NUITÉES

-9,8%

Le nombre de nuitées totales de mai à septembre 2021 s'élève à **1 013 929**, soit une baisse de 9,8% par rapport à 2019. Cette baisse est due à la faible présence de la clientèle étrangère (-58%), tandis que les nuitées françaises ont augmenté de 25%.

TERRITOIRES

-9,7%

**Saint-Malo Agglomération** concentre 44% des lits touristiques de l'hôtellerie de plein air breillienne. Ses nuitées affichent une diminution de **9,7%** par rapport à 2019, soit l'équivalent de 42 000 nuitées.

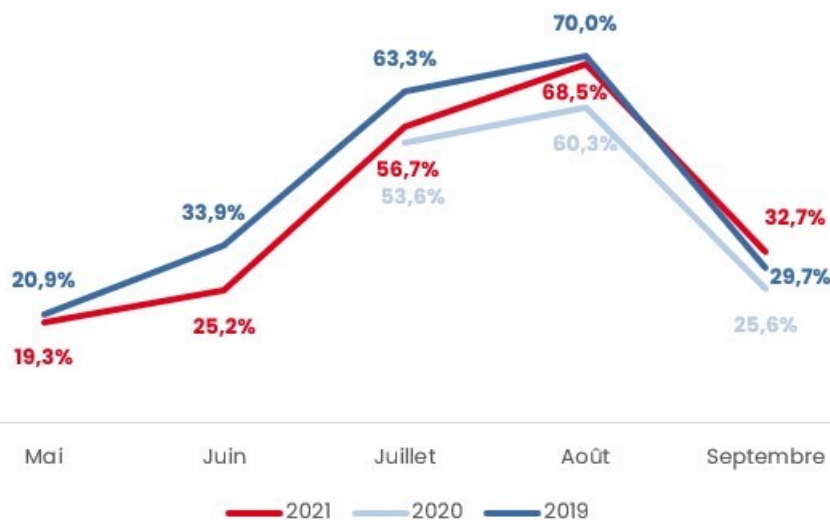
# TAUX D'OCCUPATION DE L'HÔTELLERIE DE PLEIN AIR EN ILLE-ET-VILAINE

MAI – SEPTEMBRE 2021

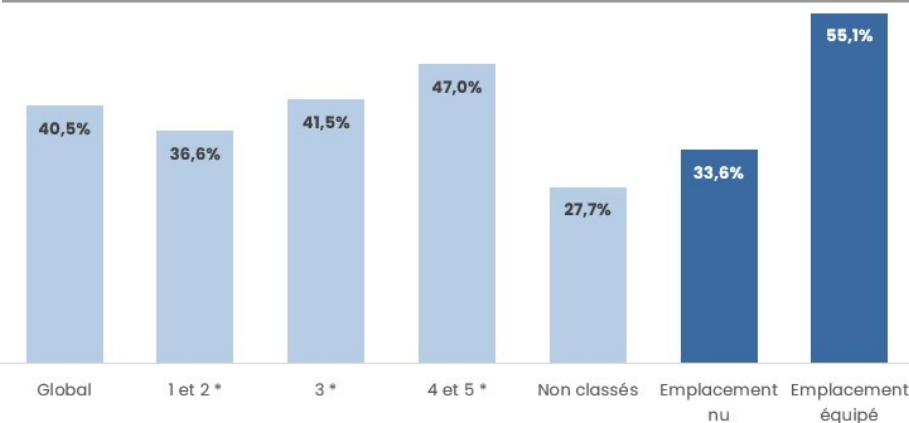
Évolution du taux d'occupation mensuel par rapport à 2019 et 2020

► De mai à septembre 2021, l'hôtellerie de plein air affiche **un taux d'occupation moyen de 40,5%**, en diminution de **3,1 points** par rapport à la même période en 2019.

► L'écart entre 2019 et 2021 est faible en mai, août et le taux d'occupation est **même supérieur** à celui de 2019 en **septembre**.



Taux d'occupation selon le type d'équipement et la catégorie



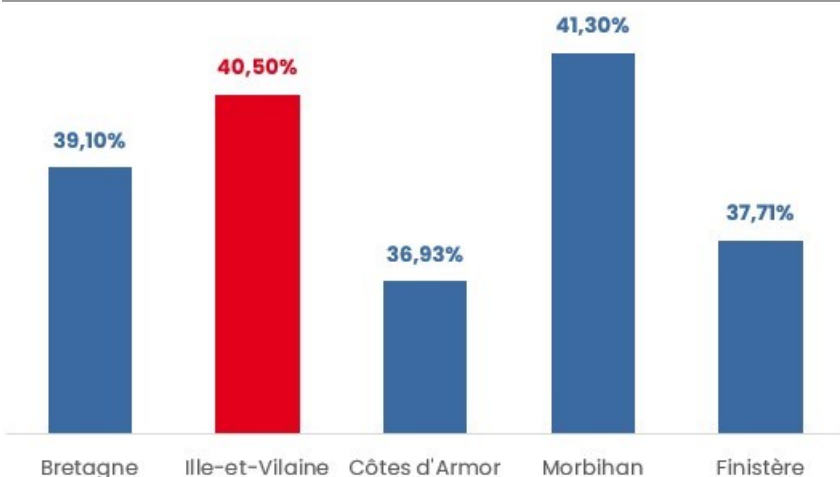
► La clientèle touristique a privilégié les campings classés, notamment les plus de 4 étoiles.

► Les emplacements nus affichent un taux beaucoup plus faible que ceux équipés : -21,5 points.

**Emplacement nu** : emplacement dépourvu de toute forme d'hébergement. Les emplacements prévus pour le stationnement des camping-cars sont considérés comme des emplacements nus.

**Emplacement équipé** : emplacement doté d'un hébergement (ex : mobil-home, etc.)

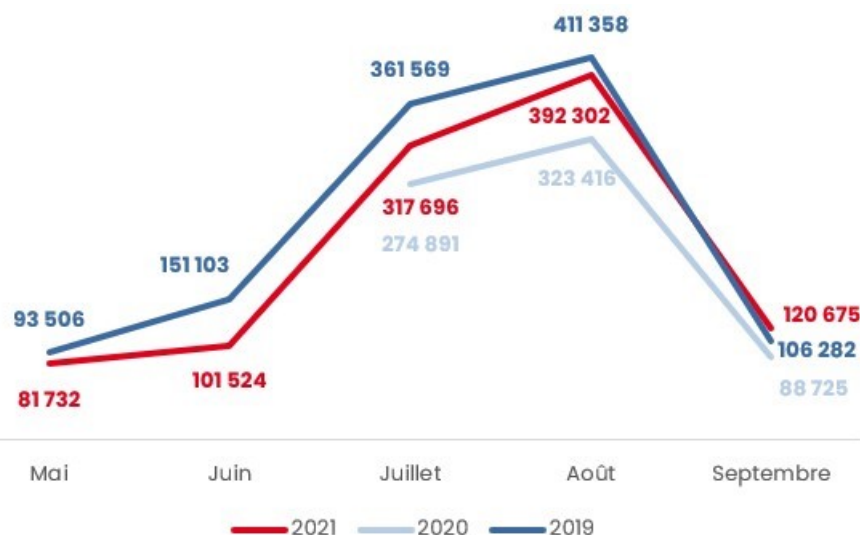
Comparaison du taux d'occupation avec la région bretonne



► L'Ille-et-Vilaine enregistre le **deuxième** taux d'occupation de la région bretonne, se plaçant juste derrière le Morbihan (écart de -0,8 point), et dépassant la moyenne régionale de 2,4 points.

# LES NUITÉES EN HÔTELLERIE DE PLEIN AIR EN ILLE-ET-VILAINE MAI—SEPTEMBRE 2021

Évolution des nuitées mensuelles entre 2019 et 2021



► **1 013 929 nuitées touristiques ont été réalisées de mai à septembre 2021.**

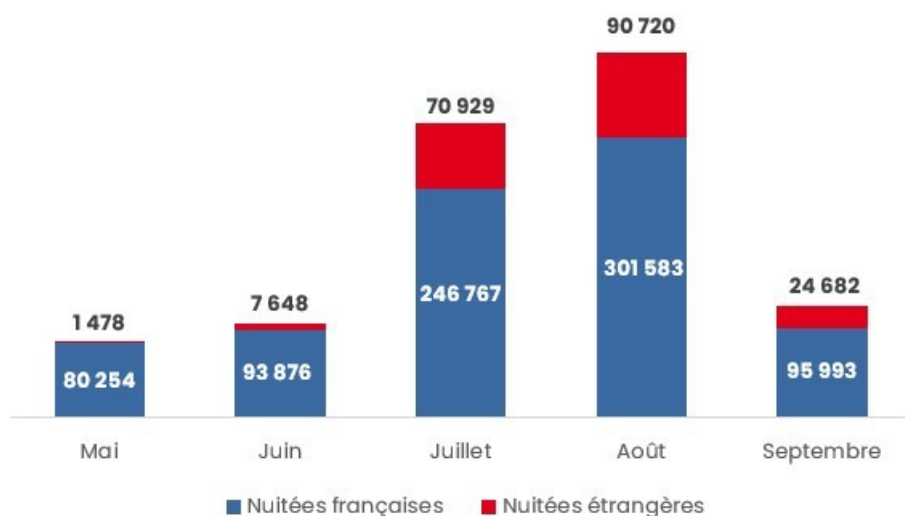
► Une diminution des nuitées de **9,8%** par rapport à 2019, l'équivalent de 110 000 nuitées en moins.

► L'écart entre 2019 et 2021 se ressente en août. Le nombre de nuitées en septembre est même supérieur de 13,5% par rapport à 2019.

Evolution des nuitées françaises et étrangères

► En 2021, la clientèle étrangère a été peu nombreuse, affichant une perte de près de **273 000 nuitées étrangères** par rapport à la même période en 2019 (-58,3%).

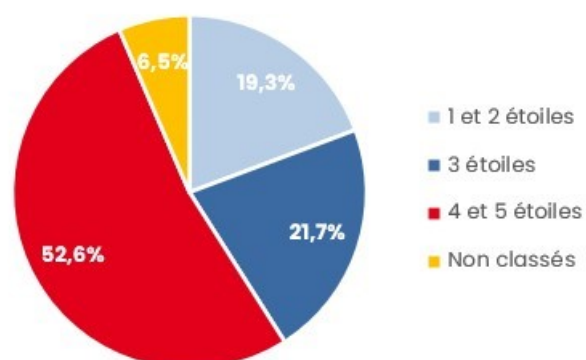
► Les nuitées françaises, au contraire, sont en hausse de 24,9%, soit **163 000 nuitées en plus.**



Répartition des nuitées totales selon le classement

► Les campings très haut classés, 4 ou 5 étoiles, ont été privilégiés par la clientèle touristique. Ils enregistrent la part de nuitées la plus importante avec **52,6%** des nuitées réalisées, devant les campings classés 3 étoiles qui représentent **21,7%** des nuitées.

► Par ailleurs, les **emplacements équipés** ont été davantage plébiscités, avec 11 900 nuitées de plus que les emplacements nus.



# L'HÔTELLERIE DE PLEIN AIR A L'ÉCHELLE DES TERRITOIRES

MAI – SEPTEMBRE 2021

## Fréquentation détaillée par EPCI

Territoire	Taux d'occupation	Evolution 2021/2019	Nuitées totales	Evolution 2021/2019	Part des nuitées départementales	% clientèle étrangère	Durée moyenne de séjour
Ille-et-Vilaine	40,5%	↘ 3,1 pts	1 013 929	↘ 9,8%	-	15,1%	3,38 nuits
Saint-Malo Agglomération	46,3%	↘ 1,4 pts	388 557	↘ 9,7%	38,3%	15,5%	3,40 nuits
Dinard Côte d'Emeraude	43,5%	↘ 4,7 pts	257 195	↗ 0,6%	25,4%	8,87%	4,34 nuits

► La fréquentation en hôtellerie de plein air est concentrée dans 2 principaux EPCI : Saint-Malo Agglomération et la Communauté de Communes Côte d'Emeraude qui représentent **63,7%** des nuitées de l'Ille-et-Vilaine. Le reste du département enregistre ainsi 368 177 nuitées soit **36,3%** des nuitées breilliennes.

► En 2021, Saint-Malo Agglomération affiche le plus grand nombre de nuitées du département, avec près de 390 000 nuitées, soit **38%** des nuitées breilliennes.

## Fréquentation détaillée par Destination\*

Destination	Taux d'occupation	Evolution 2021/2019	Nuitées totales	Evolution 2021/2019	Part des nuitées régionales	% clientèle étrangère	Durée moyenne de séjour
Bretagne	39,1%	↗ 0,1 pt	10 956 228	↘ 3,8%	-	9,7%	4,20 nts
Rennes et les portes de Bretagne	28,0%	=	70 184	↘ 12,3%	0,6%	11,2%	2,29 nts
Bretagne Loire Océan	41,0%	↘ 2,0 pts	2 706 732	↗ 5,7%	24,7%	5,3%	4,62 nts
Cap-Fréhel Saint-Malo Baie du Mont Saint-Michel	39,0%	↘ 3,2 pts	1 619 375	↘ 8,3%	14,8%	15,7%	3,47 nts
Brocéliande	26,8%	↗ 2,3 pts	138 359	↗ 0,5%	1,3%	6,2%	2,59 nts

\*cf. dernière page

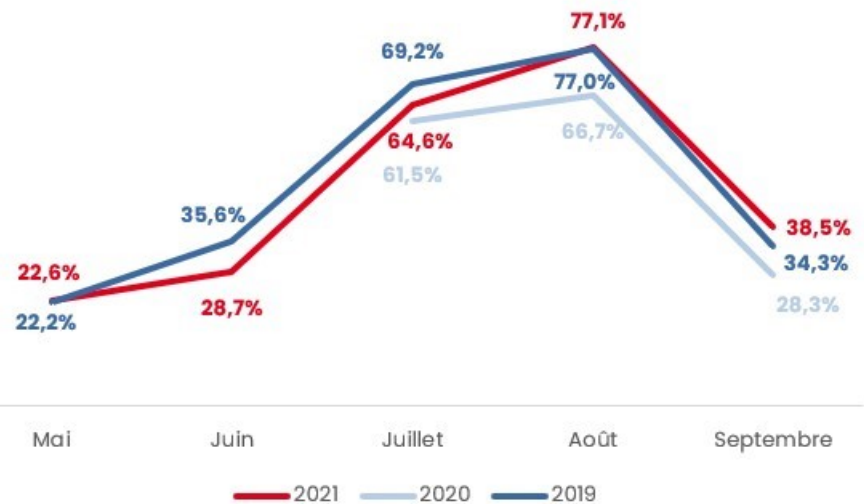
# L'HÔTELLERIE DE PLEIN AIR A L'ÉCHELLE DE SAINT-MALO AGGLOMÉRATION MAI-SEPTEMBRE 2021

## Évolution du taux d'occupation entre 2019 et 2021

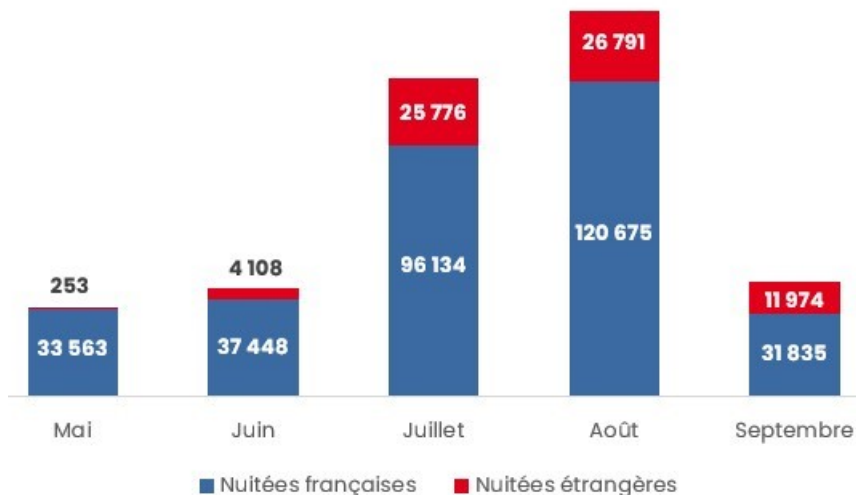
> Le taux d'occupation moyen est de **46,3%** de mai à septembre 2021 à Saint-Malo Agglomération, soit une différence de **1,4 point** par rapport à 2019.

> Le taux d'occupation en 2021 est même supérieur à celui de 2019 en **mai, août et septembre**.

> En 2021, le taux d'occupation est plus élevé dans les emplacements **équipés** : **60,9%** contre 39,5% dans les emplacements nus.



## Évolution des nuitées françaises et étrangères en 2021



> De mai à septembre 2021, **319 655 nuitées françaises** et **68 902 nuitées étrangères** ont été constatées à Saint-Malo Agglomération soit un total de **388 557 nuitées**.

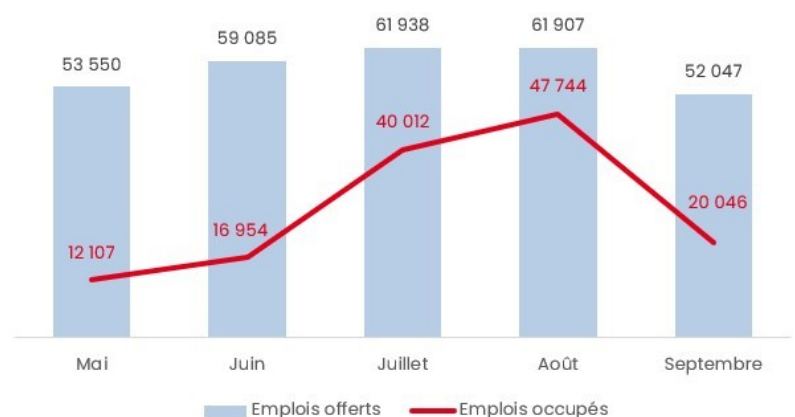
> Les nuitées françaises sont en hausse de **8,5%**, soit 25 000 nuitées supplémentaires par rapport à 2019.

> Les nuitées étrangères sont en baisse de **49,2%**, soit une différence de 66 650 nuitées par rapport à 2019.

## Nombre d'emplois offerts et pourvus en 2021

> En 2021, le nombre d'emplois offerts est en baisse de **6%** par rapport à 2019 soit 18 500 emplois en moins. De même, le nombre d'emplois occupés est inférieur de 9% à 2019, soit une différence de **13 000** emplois occupés.

> **47,4%** des emplois offerts ont été pourvus en 2021.



# L'HÔTELLERIE DE PLEIN AIR A L'ÉCHELLE DE LA COMMUNAUTÉ DE COMMUNES CÔTE D'ÉMERAUDE MAI-SEPTEMBRE 2021

## Évolution du taux d'occupation entre 2019 et 2021

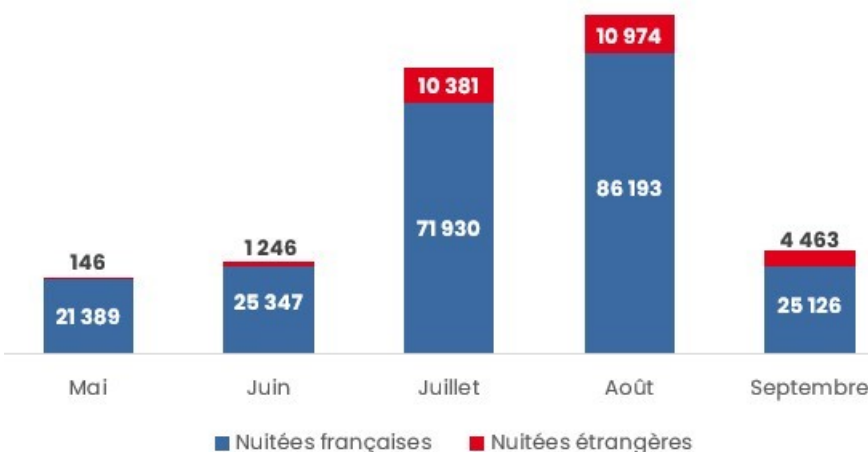
► Le taux d'occupation moyen s'élève en moyenne à **43,5%** de mai à septembre 2021 dans la communauté de communes Côte d'Emeraude, soit une différence de **4,7 points** par rapport à 2019 à la même période.

► Le taux d'occupation rattrape cependant le niveau de 2019 en **septembre**.

► En 2021, le taux d'occupation est plus élevé dans les emplacements **équipés : 54,5%** contre 38,4% dans les emplacements nus.



## Évolution des nuitées françaises et étrangères en 2021



► La communauté de communes Côte d'Emeraude a enregistré de mai à septembre 2021 **229 985 nuitées françaises** et **27 210 nuitées étrangères**, soit un total de **257 195 nuitées**.

► Les nuitées françaises sont en augmentation de **20,8%**, soit 39 500 nuitées supplémentaires par rapport à 2019.

► Les nuitées étrangères sont en baisse de **58,3%**, soit une différence de 38 000 nuitées par rapport à 2019.

## Nombre d'emplois offerts et pourvus en 2021

► En 2021, le nombre d'emplois offerts est en augmentation de **9%** par rapport à 2019 soit **16 000** offres d'emplois supplémentaires. Au contraire, le nombre d'emplois occupés est inférieur de 2% à 2019, soit une différence de 1 400 emplois.

► **44,1%** des emplois offerts ont été pourvus en 2021.

